

Testzentren Eckernförde: Übersicht der Ergebnisse im Zeitraum des Tourismus Modellprojektes 2021*

	Tagesgast	Übernachtungsgast	Einheimische	Summe	1. Impfung	2. Impfung	Nicht geimpft	Negativ	Positiv**
19. Apr	8	40	389	437	22	13	402	436	1
20. Apr	81	215	283	579	87	38	454	579	0
21. Apr	95	561	271	927	124	52	751	926	1
22. Apr	54	261	505	820	118	38	664	819	1
23. Apr	74	294	465	833	144	30	659	833	0
24. Apr	85	238	248	571	105	32	434	571	0
25. Apr	57	234	182	473	82	31	360	473	0
26. Apr	64	418	318	800	156	57	587	800	0
27. Apr	60	433	342	835	161	43	631	835	0
28. Apr	74	411	328	813	172	49	592	813	0
29. Apr	42	378	504	924	170	58	696	924	0
30. Apr	75	365	562	1.002	246	53	703	1.002	0
01. Mai	128	286	194	608	174	55	379	608	0
02. Mai	83	348	175	606	177	48	381	605	1
03. Mai	74	568	267	909	256	85	568	909	0
04. Mai	50	468	265	783	226	60	497	783	0
05. Mai	58	497	258	813	238	68	507	813	0
06. Mai	51	452	517	1.020	244	57	719	1.020	0
07. Mai	71	387	496	954	275	76	603	954	0
08. Mai	104	300	267	671	229	62	380	671	0
09. Mai	105	320	142	567	169	70	328	567	0
10. Mai	99	616	309	1.024	286	72	666	1.024	0
11. Mai	86	587	356	1.029	337	190	502	1.029	0
12. Mai	116	501	587	1.204	360	123	721	1.203	1
13. Mai	81	293	245	619	219	76	324	618	1
14. Mai	211	868	682	1.761	516	136	1.109	1.761	0
15. Mai	202	463	415	1.080	353	105	622	1.080	0
16. Mai	86	353	302	741	291	91	359	741	0
Summe	2.374	11.155	9.874	23.403	5.937	1.868	15.598	23.397	6

Positiv getestet: 1 Einheimischer

Positiv getestet: 1 Einheimischer

Positiv getestet: 1 Einheimischer

Positiv getestet: 1 Einheimischer

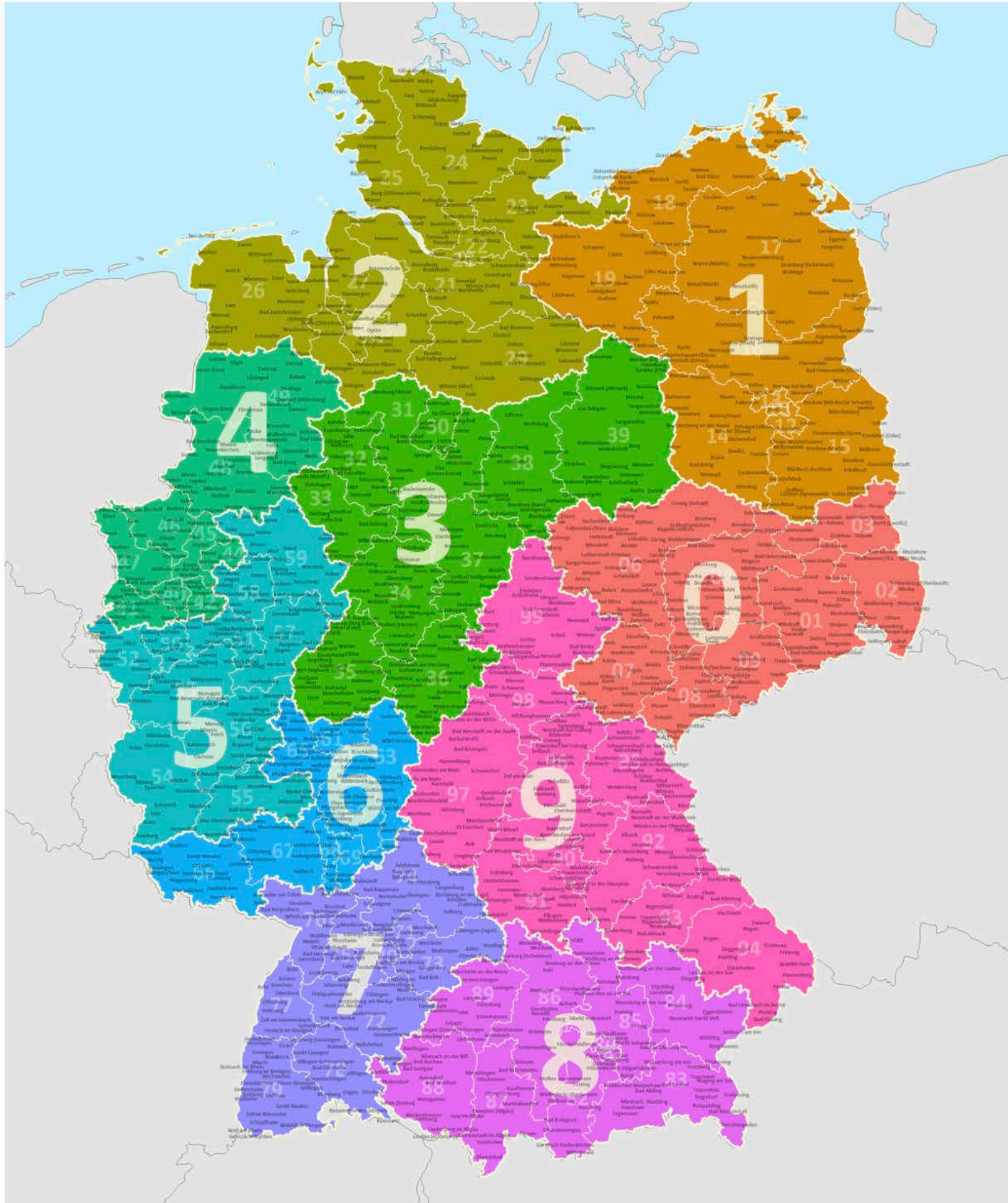
Positiv getestet: 1 Tagesgast

Positiv getestet: 1 Einheimischer

* 11 Testzentren: Bergstraße, Siegfried-Werft, A Tavola, BBS, Nicolai Apotheke, Möwen Apotheke, Apotheke am Bahnhof, Löwen Apotheke, Apotheke am Hörst, Testzentrum am Exer, Test Drive In Südstrand

** Als positiv werden nur Personen geführt, bei denen der positive Antigen Schnelltest durch einen ebenfalls positiven PCR Test bestätigt wurde

Erfassung der Testpersonen nach Postleitzahl



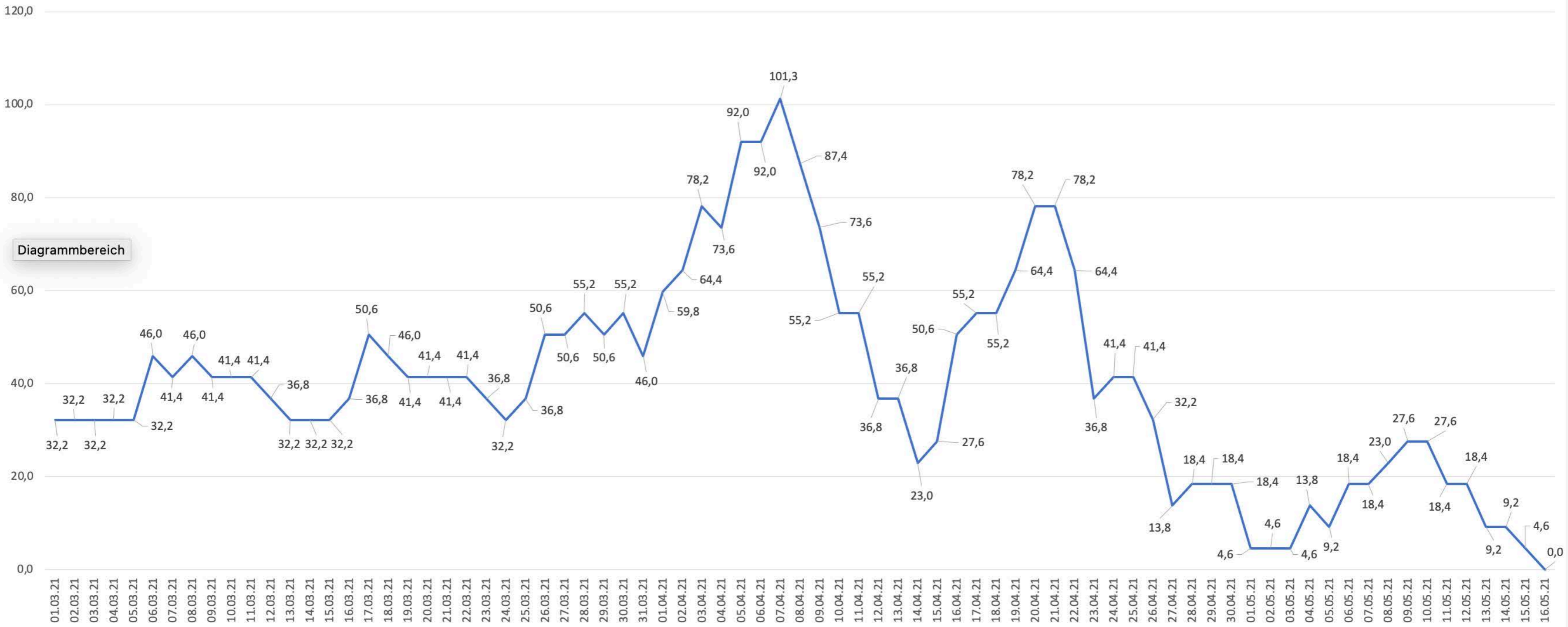
Postleitzahlbereich	Anzahl Testpersonen	Prozentuale Verteilung (%)	Positiv getestet
0	643	2,75	0
1	1.070	4,57	0
2	15.144	64,71	6
3	2.070	8,85	0
4	1.691	7,23	0
5	998	4,26	0
6	619	2,64	0
7	521	2,23	0
8	287	1,23	0
9	354	1,51	0
Ausland	6	0,03	0
Gesamt:	23.403	100,00	6

Verteilung der positiv getesteten Personen (Schnelltest & PCR Test):

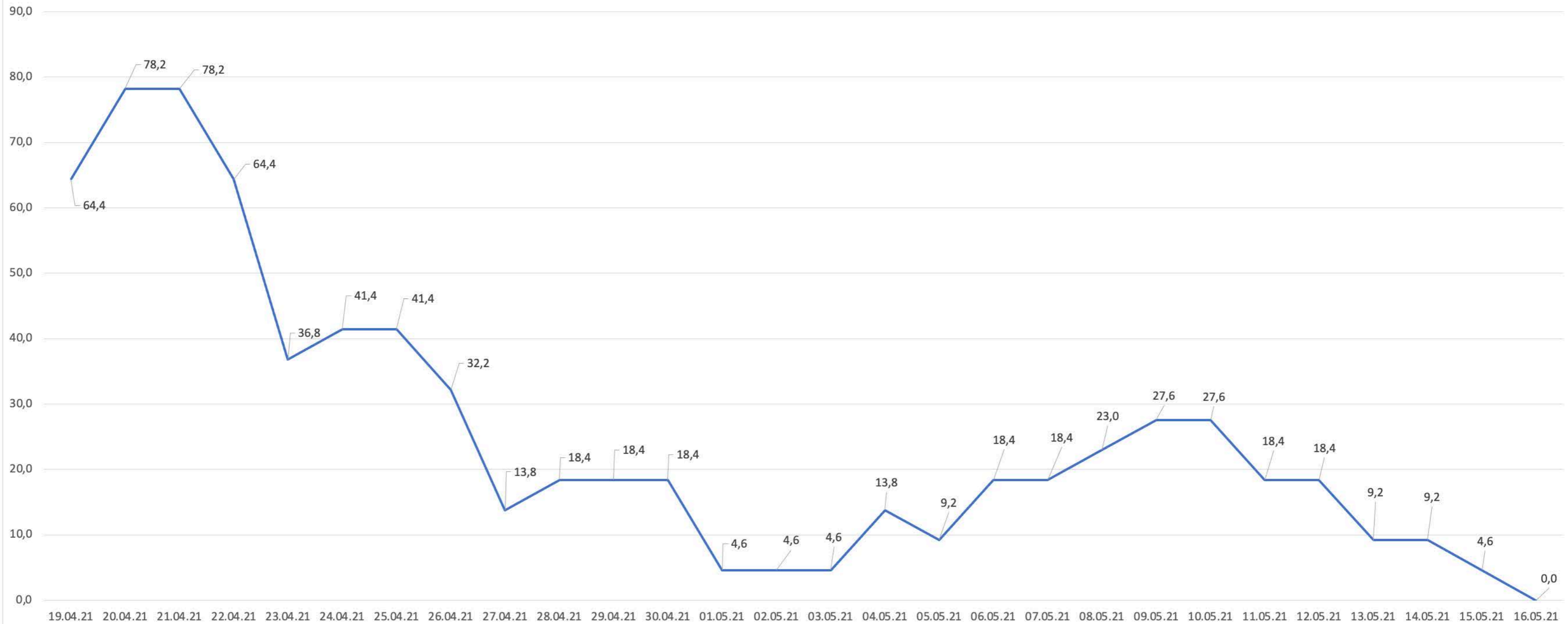
Einheimische	5
Tagesgast	1
Übernachtungsgast	0
Gesamt	6

Entwicklung der Inzidenzwerte im Ostseebad Eckernförde

01. März bis 16. Mai 2021



Entwicklung der Inzidenzwerte im Modellzeitraum Ostseebad Eckernförde 19. April bis 16. Mai 2021



Entwicklung der Neuinfektionen im Modellzeitraum Ostseebad Eckernförde 19. April bis 16. Mai 2021

